

MONTAGE- UND GEBRAUCHSANLEITUNG

PADFLUX POWER

Art. 619972



DE **AT** **CH**

SCHREIBTISCHUNTERLAGE

Aufbauanleitung

GB

DESK PAD

Assembly instructions

FR

BSOUS-MAIN DE BUREAU

Instructions de montage

IT

SOTTOMANO DA SCRIVANIA

Istruzioni di montaggio

ES

PROTECTOR DE ESCRITORIO

Instrucciones de montaje

NL

BUREAUONDERLEGGER

Montage-instructies

FI

TYÖPÖYDÄN ALUSTA

Kokoamisohjeet

DK

SKRIVEBORDSUNDERLAG

Monteringsvejledning

SE

SKRIVBORDSUNDERLÄGG

Monteringsanvisningar

PL

PODKŁADKA NA BIURKO

Instrukcje składowania

CZ

PODLOŽKA NA PSACÍ STŮL

Montážní návod

SK

PODLOŽKA NA PÍSACÍ STÔL

Montážny návod

SI














PISALNA PODLOGA

Navodila za montažo

PT

PROTETOR DE SECRETÁRIA

Instruções de montagem

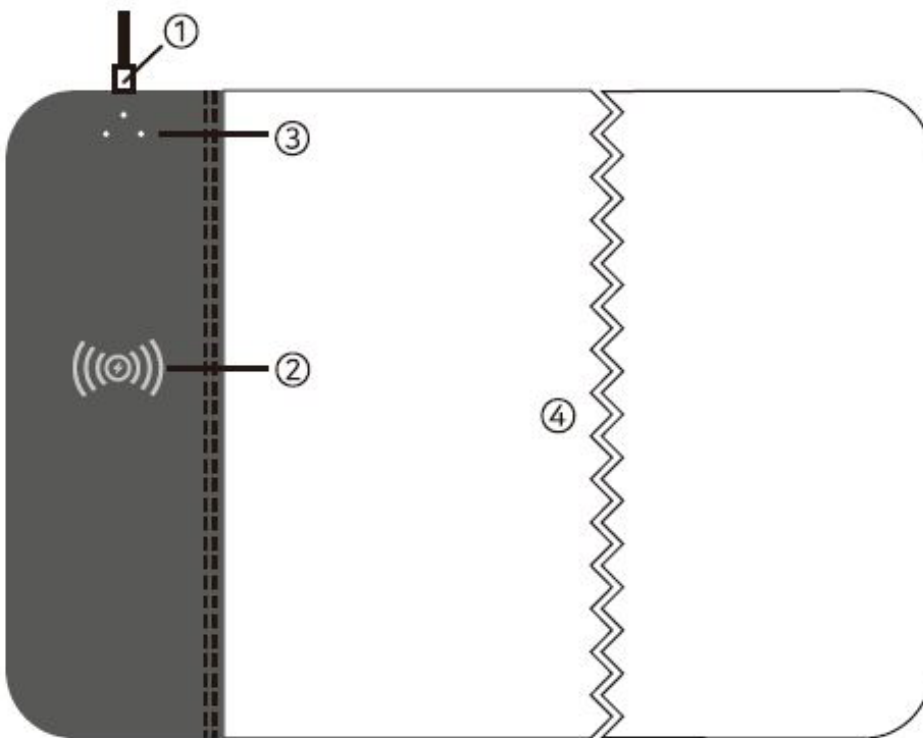
- DE**  Bitte lesen Sie die folgende Anleitung vor der ersten Nutzung aufmerksam durch, beachten Sie dringend unsere Sicherheitshinweise auf den nachfolgenden Seiten und bewahren Sie dieses Dokument sorgfältig auf. Darstellungen können von der tatsächlichen Ausführung abweichen. Bitte beachten Sie, dass im Fall des nicht bestimmungsgemäßen Gebrauchs die Haftung erlischt.
- AT**  **CH**  Diese Anleitung, sowie sämtliche artikelspezifischen Informationen, können Sie direkt auf der Produktartikelseite einsehen (Material, Abmessungen etc.).
Hierzu geben Sie die Artikelnummer in unsere Shopsuche ein: **www.buerostuhl24.com**
- GB**  Please read the following instructions carefully before using them for the first time, urgently observe our safety instructions on the following pages and keep this document safe. Representations may differ from the actual design. Please note that liability is void in the event of improper use. You can view these instructions, as well as all item-specific information, directly on the product item page (material, dimensions etc.).
 You can view these instructions, as well as all item-specific information, directly on the product item page (material, dimensions etc.).
To do this, enter the article number in our shop search: **www.hjh-office.co.uk**
- FR**  Veuillez lire attentivement les instructions suivantes avant la première utilisation, respectez absolument nos consignes de sécurité des pages suivantes et conservez soigneusement ce document. Il se peut que les représentations diffèrent de la version réelle. Veuillez noter que notre responsabilité est annulée en cas d'utilisation non conforme.
 Ces instructions, ainsi que toutes les informations spécifiques à l'article, peuvent être consultées directement sur la page de la fiche produit (matériau, dimensions etc.).
Pour cela, indiquez le numéro de l'article dans le champ de recherche de la boutique: **www.hjh-office.fr**
- IT**  Leggere attentamente le seguenti istruzioni prima del primo utilizzo, osservare scrupolosamente gli avvisi di sicurezza presenti nelle pagine seguenti e conservare con cura questo manuale d'uso. Le illustrazioni possono differire dal modello effettivo. Si prega di notare che la garanzia decade in caso di uso improprio.
 Queste istruzioni e tutte le informazioni relative all'articolo possono essere visualizzate direttamente nella pagina prodotto (materiale, dimensioni, ecc.).
Inserire il codice articolo nella barra di ricerca: **www.hjh-office.it**
- ES**  Por favor, lea atentamente las siguientes instrucciones antes del primer uso, observe estrictamente nuestras indicaciones de seguridad en las páginas siguientes y guarde este documento en un lugar seguro. Las ilustraciones pueden diferir del diseño real. Tenga en cuenta que la responsabilidad expira en caso de uso indebido.
 Estas instrucciones, así como toda la información específica del artículo, pueden consultarse directamente en la página del artículo (material, dimensiones etc.).
Para ello, introduzca el número de artículo en el buscador de nuestra tienda: **www.hjh-office.es**
- NL**  Lees voor het eerste gebruik de volgende instructies zorgvuldig door, neem onze veiligheidsinstructies op de volgende pagina's in acht en bewaar dit document op een veilige plaats. Illustraties kunnen afwijken van het werkelijke ontwerp. Houd er rekening mee dat bij oneigenlijk gebruik de aansprakelijkheid vervalt.
 Deze instructies, en alle artikelspecifieke informatie, kunnen direct op de artikelpagina van het product worden bekeken (materiaal, afmetingen enz.).
Voer daarvoor het artikelnummer in onze winkelzoekfunctie in: **www.bureaustoel24.nl**

- FI**  Lue seuraava ohje tarkasti läpi ennen ensimmäistä käyttöä, noudata ehdottomasti seuraavien sivujen turvaohjeita ja säilytä tätä asiakirjaa huolellisesti. Kuvat voivat poiketa todellisesta versiosta. Ota huomioon, että määräystenvastainen käyttö mitätöi valmistajan vastuun.
-  Tämän ohjeen ja kaikki tuotteen tarkat tiedot löydät suoraan tuotesivulta (materiaali, mitat, pyörien tyyppi jne.). Löydät sivun syöttämällä tuotenumeron kaupan hakuun: www.hjh-office.fi
- DK**  Læs venligst følgende instruktioner omhyggeligt før første brug, overhold vores sikkerhedsinstruktioner på de følgende sider og opbevar dette dokument på et sikkert sted. Illustrationerne kan afvige fra det faktiske design. Bemærk venligst, at ansvaret bortfalder i tilfælde af forkert brug.
-  Disse instruktioner samt alle produktspecifikke oplysninger kan ses direkte på produktets artikelside (materiale, dimensioner, rulletype osv.).
- Du kan gøre dette ved at indtaste varenummeret i vores shopsøgning: www.hjh-office.dk
- SE**  Läs igenom följande anvisningar noggrant före första användningen, följ våra säkerhetsanvisningar på följande sidor och förvara detta dokument på en säker plats. Illustrationerna kan skilja sig från den faktiska designen. Observera att vårt ansvar upphör vid felaktig användning.
-  Dessa anvisningar, liksom all produktspecifik information, kan ses direkt på produktsidan (material, mått, rulltype osv.). För att göra detta skriver du in artikelnumret i vår butikssökning: www.hjh-office.se
- PL**  Przed pierwszym użyciem należy uważnie przeczytać poniższe instrukcje; przez cały czas użytkowania pilnie przestrzegać naszych wskazówek bezpieczeństwa zamieszczonych na kolejnych stronach i zachować niniejszy dokument w bezpiecznym miejscu. Ilustracje mogą różnić się od rzeczywistego wzoru. Należy pamiętać, że w przypadku niewłaściwego użytkowania odpowiedzialność wygasa.
- CZ**  Před prvním použitím si pečlivě přečtěte následující návod, důsledně dodržujte naše bezpečnostní pokyny na následujících stránkách a tento dokument uschovejte na bezpečném místě. Zobrazení se mohou odlišovat od skutečného provedení. Upozorňujeme, že v případě nesprávného použití zaniká ručení.
- SK**  Pred prvým použitím si pozorne prečítajte nasledujúce pokyny, bezodkladne dodržiavajte naše bezpečnostné pokyny na nasledujúcich stranách a uschovajte tento dokument na bezpečnom mieste. Skutočný výrobok sa od zobrazeného môže líšiť. Upozorňujeme, že v prípade nesprávneho používania ručenie zaniká.
- SI**  Prosimo, natančno preberite naslednja navodila pred prvo uporabo, nujno upoštevajte naša varnostna opozorila na naslednjih straneh in to dokumentacijo skrbno shranite. Prikazi se lahko razlikujejo od dejanske izvedbe. Prosimo, upoštevajte, da v primeru nepravilne uporabe odgovornost preneha.
- PT**  Leia atentamente as seguintes instruções antes da primeira utilização, observe as nossas indicações de segurança nas páginas seguintes e guarde este documento com cuidado. As representações podem diferir da execução real. Tenha em atenção que, em caso de uso inadequado, a responsabilidade é anulada.



► Product Overview

- 1.C-type connector
- 2.Wireless charger sensing area
- 3.Led Indicator light
- 4.Mouse pad



► Product parameters

Input:DC 12V/2A,9V/2A,5V/2A

Out Power:15W/10W/7.5W/5W

Charging distance: < 8mm

Size:800*300*4mm

Material:PU,Jersey,Rubber

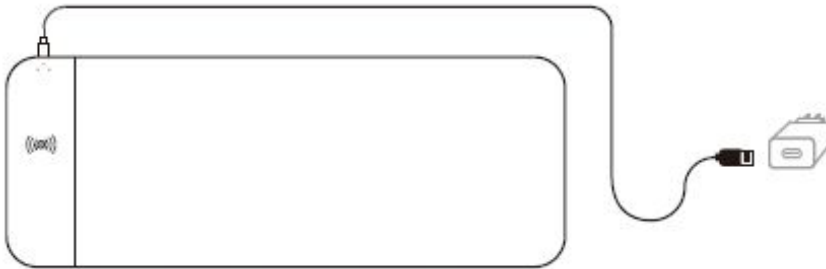


► Led Indicator light

- ◆ Standby:
Red lights on
- ◆ Charging:
blue lights on
- ◆ Foreign Object Detection:
Flashing alternately red and blue



► Usage



1. To achieve fast charge function, please use adapters that comply with or are compatible with QC2.0, QC3.0 or PD standard;
2. Usb cable plugged into a power adapter and place the phone in the wireless charger sensing area.





► Important Notes

1. To enable fast charging on this desk mat, the USB cable must be plugged into a 9V / 2A power adapter. Your device will charge through your computer/laptop USB port, but at a slower rate. Charging will also be slowed, and in some cases stopped by your phone case. If you have a particularly thick phone case, we would advise you removing it before charging.
2. You must remove any metal/cards from the back of your phone/phone case.
3. Please do not use the wireless charger in extreme temperatures, as this may cause circuit damage or failure.

► What's Included?

Wireless Charging Desk Mat*1
1.5m USB Power Cable*1
User Manual*1

**Montage**

Packen Sie zunächst alle Teile der Lieferung aus und überprüfen Sie diese auf eventuelle Transportschäden. Beschädigte oder fehlende Teile können Sicherheit und Funktion beeinträchtigen. Fahren Sie nicht mit der Montage fort und kontaktieren Sie uns bitte.

**Nutzung und Sicherheitshinweise**

Nur mit geeigneten USB-Netzteilen verwenden, die den technischen Anforderungen des Wireless Chargers entsprechen.

Für eine optimale Ladeleistung das Smartphone mittig auf der markierten Ladefläche platzieren.

Metallgegenstände, Magnetkarten oder andere fremde Objekte vor dem Laden von der Ladefläche entfernen.

Dicke oder metallhaltige Smartphone-Hüllen können den Ladevorgang beeinträchtigen oder verhindern.

Die Schreibtischunterlage nicht knicken, falten oder dauerhaft stark belasten.

Vor Feuchtigkeit, direkter Sonneneinstrahlung und extremen Temperaturen schützen.

Beschädigte Kabel oder Netzteile nicht verwenden.

Das Produkt nur in trockenen Innenräumen verwenden.

Kinder nicht unbeaufsichtigt mit Verpackungsmaterial oder elektrischen Komponenten lassen. Es besteht Erstickungs- und Verletzungsgefahr.

Keine eigenständigen Veränderungen oder Reparaturen am Produkt vornehmen.

Bei ungewöhnlicher Wärmeentwicklung, Gerüchen oder Funktionsstörungen das Produkt sofort vom Stromnetz trennen.

Wir übernehmen keine Haftung für Schäden, die durch unsachgemäße Verwendung oder Nichtbeachtung der Hinweise entstehen.

Pflege und Wartung

Prüfen Sie regelmäßig alle Schraubverbindungen und ziehen Sie diese ggfs. nach. Der Artikel darf nur in einwandfreiem Zustand verwendet werden!

**Hilfe & Kontakt**

Für Fragen zu Montage, Bedienung, Reklamation oder Rückgabe kontaktieren Sie uns bitte unter:

Tel.: +49-881-924521-10

eMail: service@buerostuhl24.com

**Assembly**

First unpack all parts of the delivery and check them for any transport damage. Damaged or missing parts can impair safety and function. Do not proceed with the assembly and please contact us.

**Usage and safety instructions**

Use only with suitable USB power adapters that meet the technical requirements of the Wireless Charger.

For optimal charging performance, place the smartphone centrally on the marked charging surface.

Remove metal objects, magnetic cards or other foreign objects from the charging surface before charging.

Thick or metal-containing smartphone cases may impair or prevent the charging process.

Do not bend, fold or permanently place heavy loads on the desk pad.

Protect from moisture, direct sunlight and extreme temperatures.

Do not use damaged cables or power adapters.

Use the product only in dry indoor areas.

Do not leave children unattended with packaging material or electrical components. There is a risk of suffocation and injury.

Do not carry out any modifications or repairs to the product yourself.

In the event of unusual heat generation, odors or malfunctions, disconnect the product from the power supply immediately.

We accept no liability for damage caused by improper use or non-observance of the instructions.

Care and maintenance

Check all screw connections regularly and retighten them if necessary. The product may only be used if it is in perfect condition!

**Help and Contact**

For questions about installation, operation, complaints or returns, please contact us at:

Tel.: +49-881-924521-10

eMail: service@buerostuhl24.com

**Montage**

Commencez par déballer toutes les pièces du colis et vérifiez qu'elles n'ont pas été abîmées pendant le transport. Les pièces abîmées ou manquantes peuvent nuire à la sécurité et au fonctionnement. Dans ce cas, veuillez ne pas poursuivre le montage et nous contacter.

**Utilisation et consignes de sécurité**

Utiliser uniquement avec des blocs d'alimentation USB appropriés répondant aux exigences techniques du Wireless Charger.

Pour une performance de charge optimale, placer le smartphone au centre de la surface de charge marquée.

Retirer les objets métalliques, cartes magnétiques ou autres corps étrangers de la surface de charge avant le chargement.

Les coques de smartphone épaisses ou contenant du métal peuvent altérer ou empêcher le processus de chargement.

Ne pas plier, replier ou soumettre durablement le sous-main à de fortes charges.

Protéger de l'humidité, de l'exposition directe au soleil et des températures extrêmes.

Ne pas utiliser de câbles ou de blocs d'alimentation endommagés.

Utiliser le produit uniquement dans des espaces intérieurs secs.

Ne pas laisser les enfants sans surveillance avec le matériel d'emballage ou les composants électriques. Il existe un risque d'étouffement et de blessure.

Ne pas effectuer soi-même de modifications ou de réparations sur le produit.

En cas de développement inhabituel de chaleur, d'odeurs ou de dysfonctionnements, débrancher immédiatement le produit du réseau électrique.

Nous déclinons toute responsabilité pour les dommages causés par une utilisation incorrecte ou le non-respect des consignes.

Entretien et maintenance

Vérifiez régulièrement tous les raccords à vis et resserrez-les si besoin.

L'article ne doit être utilisé que s'il est en parfait état !

**Aide & Contact**

Pour toute question relative au montage et à l'utilisation, pour les réclamations ou les retours, veuillez nous contacter au:

Tel.: +49-881-924521-10

eMail: service@buerostuhl24.com

**Montaggio**

Per prima cosa rimuovere tutti gli elementi dell'imballaggio e controllare che i componenti non abbiano subito danni durante il trasporto.

Le parti danneggiate o mancanti potrebbero compromettere il funzionamento e la sicurezza del prodotto. Interrompere il montaggio e contattaci.

**Utilizzo e avvisi di sicurezza**

Utilizzare solo con alimentatori USB idonei che soddisfano i requisiti tecnici del Wireless Charger.

Per prestazioni di ricarica ottimali, posizionare lo smartphone al centro della superficie di ricarica contrassegnata.

Rimuovere oggetti metallici, carte magnetiche o altri corpi estranei dalla superficie di ricarica prima della ricarica.

Custodie per smartphone spesse o contenenti metallo possono compromettere o impedire il processo di ricarica.

Non piegare, ripiegare o sottoporre permanentemente il sottomano a forti carichi.

Proteggere da umidità, luce solare diretta e temperature estreme.

Non utilizzare cavi o alimentatori danneggiati.

Utilizzare il prodotto solo in ambienti interni asciutti.

Non lasciare i bambini incustoditi con il materiale di imballaggio o i componenti elettrici. Sussiste il rischio di soffocamento e lesioni.

Non effettuare autonomamente modifiche o riparazioni al prodotto.

In caso di insolito sviluppo di calore, odori o malfunzionamenti, scollegare immediatamente il prodotto dalla rete elettrica.

Non ci assumiamo alcuna responsabilità per danni causati da uso improprio o mancata osservanza delle istruzioni.

Cura e manutenzione

Non utilizzare la sedia se le viti di collegamento sono allentate.

L'articolo deve essere utilizzato solo se è in perfette condizioni!

**Assistenza e contatti**

Per domande relative al montaggio, funzionamento, reclami o resi, contattaci:

Tel.: +49-881-924521-10

eMail: service@buerostuhl24.com

**Montaje**

En primer lugar, desembale todas las piezas de la entrega y compruebe que no hayan sufrido daños durante el transporte.

El uso con piezas dañadas o con ausencia de piezas puede perjudicar la seguridad y el funcionamiento. En ese caso, no proceda al montaje y póngase en contacto con nosotros de inmediato.

**Instrucciones de uso y seguridad**

Utilizar únicamente con adaptadores de corriente USB adecuados que cumplan los requisitos técnicos del Wireless Charger.

Para un rendimiento de carga óptimo, colocar el smartphone centrado sobre la superficie de carga marcada.

Retirar objetos metálicos, tarjetas magnéticas u otros objetos extraños de la superficie de carga antes de cargar.

Las fundas de smartphone gruesas o con contenido metálico pueden afectar o impedir el proceso de carga.

No doblar, plegar ni someter permanentemente la alfombrilla de escritorio a cargas elevadas.

Proteger de la humedad, la radiación solar directa y las temperaturas extremas.

No utilizar cables ni adaptadores de corriente dañados.

Utilizar el producto únicamente en interiores secos.

No dejar a los niños sin supervisión con el material de embalaje o los componentes eléctricos. Existe peligro de asfixia y lesiones.

No realizar modificaciones ni reparaciones por cuenta propia en el producto.

En caso de generación inusual de calor, olores o fallos de funcionamiento, desconectar inmediatamente el producto de la red eléctrica.

No asumimos ninguna responsabilidad por daños causados por un uso inadecuado o por el incumplimiento de las indicaciones.

Cuidado y mantenimiento

Compruebe periódicamente todas las uniones atornilladas y apriételas, si es necesario. El artículo solo puede utilizarse en perfecto estado.

**Ayuda y contacto**

Si tiene preguntas sobre el montaje, el funcionamiento, las reclamaciones o las devoluciones, póngase en contacto con nosotros:

Tel.: +49-881-924521-10

eMail: asistencia@sillasdeoficina24.es

**Montage**

Pak eerst alle onderdelen van de levering uit en controleer ze op eventuele transportschade. Beschadigde of ontbrekende onderdelen kunnen de veiligheid en de werking nadelig beïnvloeden. Ga niet verder met de montage en neem contact met ons op.

**Gebruiks- en veiligheidsinstructies**

Alleen gebruiken met geschikte USB-voedingsadapters die voldoen aan de technische eisen van de Wireless Charger.

Plaats de smartphone voor optimale laadprestaties centraal op het gemarkeerde laadoppervlak.

Verwijder metalen voorwerpen, magneetkaarten of andere vreemde objecten van het laadoppervlak voordat u gaat opladen.

Dikke of metaalhoudende smartphonehoesjes kunnen het laadproces beïnvloeden of verhinderen.

De bureauonderlegger niet buigen, vouwen of permanent zwaar belasten.

Beschermen tegen vocht, direct zonlicht en extreme temperaturen.

Gebruik geen beschadigde kabels of voedingsadapters.

Gebruik het product alleen in droge binnenruimtes.

Laat kinderen niet zonder toezicht achter met verpakkingsmateriaal of elektrische componenten. Er bestaat gevaar voor verstikking en letsel.

Voer geen eigen wijzigingen of reparaties aan het product uit.

Koppel het product bij ongewone warmteontwikkeling, geuren of storingen onmiddellijk los van het stroomnet.

Wij aanvaarden geen aansprakelijkheid voor schade die ontstaat door oneigenlijk gebruik of het niet naleven van de instructies.

Verzorging en onderhoud

Controleer regelmatig alle schroefverbindingen en draai ze zo nodig aan. Het artikel mag alleen in perfecte staat worden gebruikt!

**Hulp & contact**

Voor vragen over montage, bediening, klachten of retourzendingen kun je contact met ons opnemen:
Tel.: +49-881-924521-10
eMail: service@buerostuhl24.com

**Asennus**

Pura aluksi kaikki toimituksen osat paketista ja tarkasta ne kuljetusvaurioiden varalta. Vaurioituneet tai puuttuvat osat voivat heikentää turvallisuutta ja toimivuutta. Älä jatka asennusta ja ota yhteyttä meihin.

**Käyttö ja turvaohjeet**

Käytä vain sopivien USB-virtalähteiden kanssa, jotka täyttävät Wireless Charger -laitteen tekniset vaatimukset.

Parhaan lataustehon saavuttamiseksi aseta älypuhelin keskelle merkittyä latausaluetta.

Poista metalliesineet, magneettikortit tai muut vieraat esineet latausalueelta ennen lataamista.

Paksut tai metallia sisältävät älypuhelimien suojakuoret voivat heikentää tai estää latausprosessin.

Älä taivuta, taita tai kuormita pöytäalustaa pysyvästi voimakkaasti.

Suojaa kosteudelta, suoralta auringonvalolta ja äärimmäisiltä lämpötiloilta.

Älä käytä vaurioituneita kaapeleita tai virtalähteitä.

Käytä tuotetta vain kuivissa sisätiloissa.

Älä jätä lapsia ilman valvontaa pakkausmateriaalin tai sähköisten komponenttien kanssa. Tukehtumis- ja loukkaantumisvaara.

Älä tee tuotteeseen omatoimisesti muutoksia tai korjauksia.

Jos havaitaan epätavallista lämmönmuodostusta, hajuja tai toimintahäiriöitä, irrota tuote välittömästi sähköverkosta.

Emme vastaa vahingoista, jotka aiheutuvat virheellisestä käytöstä tai ohjeiden noudattamatta jättämisestä.

Hoito ja huolto

Tarkasta säännöllisesti kaikki ruuviliitokset ja kiristä ne tarvittaessa.

Tuotetta saa käyttää vain, kun se on moitteettomassa kunnossa!

**Tuki ja yhteystiedot**

Ota meihin yhteyttä asennukseen, käyttöön, reklamaatioihin tai palautukseen liittyvissä kysymyksissä:

Tel.: +49-881-924521-10

eMail: service@buerostuhl24.com

**Samling**

Pak først alle dele af leveringen ud, og kontrollér dem for eventuelle transportskader. Beskadigede eller manglende dele kan forringe sikkerheden og funktionen. Fortsæt ikke med monteringen, og kontakt os venligst.

**Benyttelse og sikkerhedsoplysninger**

Må kun anvendes med egnede USB-strømforsyninger, der opfylder de tekniske krav til Wireless Charger.

For optimal opladningsydelse skal smartphonen placeres centralt på det markerede opladningsområde.

Fjern metalgenstande, magnetkort eller andre fremmedlegemer fra opladningsområdet før opladning.

Tykke eller metalholdige smartphone-covers kan påvirke eller forhindre opladningsprocessen.

Skrivebordsunderlaget må ikke bøjes, foldes eller udsættes for permanent kraftig belastning.

Beskyttes mod fugt, direkte sollys og ekstreme temperaturer.

Brug ikke beskadigede kabler eller strømforsyninger.

Produktet må kun anvendes i tørre indendørs områder.

Lad ikke børn være uden opsyn med emballagemateriale eller elektriske komponenter. Der er risiko for kvælning og personskaade.

Foretag ikke egne ændringer eller reparationer på produktet.

Ved usædvanlig varmeudvikling, lugte eller funktionsfejl skal produktet straks frakobles strømforsyningen.

Vi påtager os intet ansvar for skader, der opstår som følge af forkert brug eller manglende overholdelse af anvisningerne.

Pleje og vedligeholdelse

Kontroller alle skrueforbindelser regelmæssigt, og stram dem om nødvendigt.

Produktet må kun anvendes i perfekt stand!

**Hjælp og kontakt**

For spørgsmål vedrørende montering, betjening, reklamationer eller returnering bedes du kontakte os på:

Tel.: +49-881-924521-10

eMail: service@buerostuhl24.com

**Montering**

Packa först upp alla delar av leveransen och kontrollera att de inte har några transportskador. Skadade eller saknade delar kan försämra säkerheten och funktionen. Fortsätt inte med monteringen utan kontakta oss.

**Bruks och säkerhetsanvisningar**

Använd endast med lämpliga USB-strömadaptrar som uppfyller de tekniska kraven för Wireless Charger.

Placera smartphonen centralt på den markerade laddningsytan för optimal laddningsprestanda.

Ta bort metallföremål, magnetkort eller andra främmande föremål från laddningsytan före laddning.

Tjocka eller metallhaltiga smartphone-skal kan påverka eller förhindra laddningsprocessen.

Böj, vik eller utsätt inte skrivbordsunderlägget för permanent hög belastning.

Skydda mot fukt, direkt solljus och extrema temperaturer.

Använd inte skadade kablar eller strömadaptrar.

Använd produkten endast i torra inomhusmiljöer.

Lämna inte barn utan uppsikt med förpackningsmaterial eller elektriska komponenter. Risk för kvävning och skador föreligger.

Utför inga egna ändringar eller reparationer på produkten.

Vid ovanlig värmeutveckling, lukt eller funktionsfel ska produkten omedelbart kopplas bort från elnätet.

Vi ansvarar inte för skador som uppstår genom felaktig användning eller underlåtenhet att följa anvisningarna.

Skötsel och underhåll

Kontrollera regelbundet att alla skruvar är åtdragna och dra åt dem vid behov.

Artikeln får endast användas i perfekt skick!

**Hjälp och kontakt**

För frågor om montering, användning, klagomål eller returer, vänligen kontakta oss på:

Tel.: +49-881-924521-10

eMail: service@buerostuhl24.com

**Montaż**

Najpierw rozpakuj wszystkie części dostawy i sprawdź je pod kątem ewentualnych uszkodzeń transportowych.

Uszkodzone lub brakujące części mogą wpływać na bezpieczeństwo i funkcjonalność.

Nie kontynuuj montażu i skontaktuj się z nami.

**Użytkowanie i wskazówki bezpieczeństwa**

Używać wyłącznie z odpowiednimi zasilaczami USB spełniającymi wymagania techniczne Wireless Charger.

Aby uzyskać optymalną wydajność ładowania, umieścić smartfon centralnie na oznaczonej powierzchni ładowania.

Przed ładowaniem usunąć z powierzchni ładowania metalowe przedmioty, karty magnetyczne lub inne obce obiekty.

Grube lub zawierające metal etui na smartfon mogą zakłócać lub uniemożliwiać proces ładowania.

Nie zginać, nie składać ani nie obciążać trwale podkładki na biurko.

Chronić przed wilgocią, bezpośrednim działaniem promieni słonecznych i ekstremalnymi temperaturami.

Nie używać uszkodzonych kabli ani zasilaczy.

Produkt używać wyłącznie w suchych pomieszczeniach.

Nie pozostawiać dzieci bez nadzoru z materiałem opakowaniowym lub elementami elektrycznymi. Istnieje ryzyko uduszenia i obrażeń.

Nie dokonywać samodzielnych zmian ani napraw produktu.

W przypadku nietypowego nagrzewania się, zapachów lub usterek natychmiast odłączyć produkt od zasilania.

Nie ponosimy odpowiedzialności za szkody powstałe w wyniku niewłaściwego użytkowania lub nieprzestrzegania wskazówek.

Konserwacja i pielęgnacja

Regularnie sprawdzaj wszystkie połączenia śrubowe i w razie potrzeby dokręć je.

Artykuł może być używany wyłącznie w stanie idealnym!

**Pomoc & Kontakt**

W przypadku pytań dotyczących montażu, obsługi, reklamacji lub zwrotu skontaktuj się z nami:

Tel.: +49-881-924521-10

eMail: service@buerostuhl24.com

**Montáž**

Nejprve vybalte všechny části dodávky a zkontrolujte je kvůli případnému poškození při přepravě. Poškozené nebo chybějící části mohou ovlivnit bezpečnost a funkčnost. Nepokračujte v montáži a kontaktujte nás.

**Použití a bezpečnostní pokyny**

Používejte pouze s vhodnými USB napájecími adaptéry, které splňují technické požadavky Wireless Charger.

Pro optimální výkon nabíjení umístěte smartphone doprostřed označené nabíjecí plochy.

Před nabíjením odstraňte z nabíjecí plochy kovové předměty, magnetické karty nebo jiné cizí objekty.

Silné nebo kov obsahující kryty smartphonů mohou omezit nebo zabránit procesu nabíjení.

Podložku na stůl neohýbejte, neskládejte ani ji trvale silně nezatěžujte.

Chraňte před vlhkostí, přímým slunečním zářením a extrémními teplotami.

Nepoužívejte poškozené kabely ani napájecí adaptéry.

Výrobek používejte pouze v suchých vnitřních prostorech.

Nenechávejte děti bez dozoru s obalovým materiálem nebo elektrickými součástmi. Hrozí nebezpečí udušení a zranění.

Neprovádějte na výrobku žádné vlastní úpravy ani opravy.

V případě neobvyklého zahřívání, zápachu nebo poruch okamžitě odpojte výrobek od elektrické sítě.

Nepřebíráme žádnou odpovědnost za škody vzniklé nesprávným používáním nebo nedodržením pokynů.

Údržba

Pravidelně kontrolujte všechna šroubová spojení a v případě potřeby je dotáhněte.

Výrobek smí být používán pouze v bezvadném stavu!

**Pomoc & Kontakt**

V případě dotazů ohledně montáže, používání, reklamací nebo vrácení nás kontaktujte:

Tel.: +49-881-924521-10

eMail: service@buerostuhl24.com

**Montáž**

Najskôr vybaľte všetky časti dodávky a skontrolujte ich, či nie sú poškodené počas prepravy. Poškodené alebo chýbajúce časti môžu ovplyvniť bezpečnosť a funkčnosť. Nepokračujte v montáži a kontaktujte nás.

**Používanie a bezpečnostné pokyny**

Používajte iba s vhodnými USB napájacími adaptérmí, ktoré spĺňajú technické požiadavky Wireless Charger.

Pre optimálny výkon nabíjania umiestnite smartfón do stredu označenej nabíjacej plochy.

Pred nabíjaním odstráňte z nabíjacej plochy kovové predmety, magnetické karty alebo iné cudzie objekty.

Hrubé alebo kov obsahujúce obaly smartfónov môžu obmedziť alebo zabrániť procesu nabíjania.

Podložku na stôl neohýbajte, neskladajte ani ju trvalo silno nezaťažujte.

Chráňte pred vlhkosťou, priamym slnečným žiarením a extrémnymi teplotami.

Nepoužívajte poškodené káble ani napájacie adaptéry.

Výrobok používajte iba v suchých vnútorných priestoroch.

Nenechávajte deti bez dozoru s obalovým materiálom alebo elektrickými komponentmi. Hrozí nebezpečenstvo udusenía a zranenia.

Nevykonávajte na výrobku žiadne vlastné úpravy ani opravy.

V prípade neobvyklého zahrievania, zápachu alebo porúch okamžite odpojte výrobok od elektrickej siete.

Nenesieme žiadnu zodpovednosť za škody vzniknuté nesprávnym používaním alebo nedodržaním pokynov.

Údržba

Pravidelne kontrolujte všetky skrutkové spoje a v prípade potreby ich dotiahnite.

Výrobok sa smie používať len v bezchybnom stave!

**Pomoc & Kontakt**

V prípade otázok týkajúcich sa montáže, používania, reklamácií alebo vrátenia nás kontaktujte:

Tel.: +49-881-924521-10

eMail: service@buerostuhl24.com

**Montaža**

Najprej razpakirajte vse dele dostave in jih preverite za morebitne transportne poškodbe. Poškodovani ali manjkajoči deli lahko vplivajo na varnost in delovanje. Ne nadaljujte z montažo in nas kontaktirajte.

**Uporaba in varnostna navodila**

Uporabljajte samo z ustreznimi USB-napajalniki, ki izpolnjujejo tehnične zahteve Wireless Charger.

Za optimalno zmogljivost polnjenja pametni telefon postavite na sredino označene polnilne površine.

Pred polnjenjem odstranite kovinske predmete, magnetne kartice ali druge tuje predmete s polnilne površine.

Debeli ovitki za pametne telefone ali ovitki, ki vsebujejo kovino, lahko ovirajo ali preprečijo postopek polnjenja.

Namizne podloge ne prepogibajte, ne zlagajte in je ne obremenjujte trajno z veliko težo.

Zaščitite pred vlago, neposredno sončno svetlobo in ekstremnimi temperaturami.

Ne uporabljajte poškodovanih kablov ali napajalnikov.

Izdelek uporabljajte samo v suhih notranjih prostorih.

Otrok ne puščajte brez nadzora z embalažnim materialom ali električnimi komponentami. Obstaja nevarnost zadušitve in poškodb.

Na izdelku ne izvajajte lastnih sprememb ali popravil.

V primeru nenavadnega segrevanja, vonjav ali motenj v delovanju izdelek takoj izključite iz električnega omrežja.

Ne prevzemamo odgovornosti za škodo, nastalo zaradi nepravilne uporabe ali neupoštevanja navodil.

Vzdrževanje

Redno preverjajte vse vijčne spoje in jih po potrebi zategnite. Izdelek se sme uporabljati le v brezhibnem stanju!

**Pomoč & Kontakt**

Za vprašanja glede montaže, uporabe, reklamacij ali vračil nas kontaktirajte:

Tel.: +49-881-924521-10

eMail: service@buerostuhl24.com

**Montagem**

Desembale primeiro todas as partes da entrega e verifique-as quanto a possíveis danos de transporte. Peças danificadas ou faltantes podem comprometer a segurança e o funcionamento. Não continue a montagem e entre em contato conosco.

**Uso e instruções de segurança**

Utilizar apenas com adaptadores de alimentação USB adequados que cumpram os requisitos técnicos do Wireless Charger.

Para um desempenho de carregamento ideal, colocar o smartphone no centro da superfície de carregamento marcada.

Remover objetos metálicos, cartões magnéticos ou outros objetos estranhos da superfície de carregamento antes de carregar.

Capas de smartphone espessas ou com componentes metálicos podem afetar ou impedir o processo de carregamento.

Não dobrar, vincar nem sujeitar permanentemente o tapete de secretária a cargas elevadas.

Proteger contra humidade, luz solar direta e temperaturas extremas.

Não utilizar cabos ou adaptadores de alimentação danificados.

Utilizar o produto apenas em espaços interiores secos.

Não deixar crianças sem supervisão com material de embalagem ou componentes elétricos. Existe perigo de asfixia e ferimentos.

Não efetuar alterações ou reparações no produto por iniciativa própria.

Em caso de desenvolvimento involuntário de calor, odores ou falhas de funcionamento, desligar imediatamente o produto da corrente elétrica.

Não assumimos qualquer responsabilidade por danos causados por utilização inadequada ou incumprimento das instruções.

Manutenção e conservação

Verifique regularmente todas as ligações de parafusos e aperte-as, se necessário. O artigo só pode ser utilizado em perfeito estado!

**Ajuda & Contato**

Para perguntas sobre montagem, uso, reclamações ou devoluções, entre em contato conosco:

Tel.: +49-881-924521-10

eMail: service@buerostuhl24.com

DE AT CH

Pflege & Reinigung



Rückgabe & Reklamation



GB

Care & Cleaning



Return & Complaint



IT



FR



ES



NL



DK

